

# RETRIBUIÇÃO PROEX

---

# Retribuição na UFSCar

---

Art. 9º, § 2º, Decreto 7.423/2010

- O uso de bens e serviços próprios da instituição apoiada deve ser adequadamente contabilizado para a execução de projetos com a participação de fundação de apoio e está condicionado ao estabelecimento de rotinas de justa **retribuição e ressarcimento** pela fundação de apoio, nos termos do art. 6º da Lei nº 8.958, de 1994.

Recursos destinados à ProEx pela utilização pelo **uso do patrimônio intangível** da Universidade, como nome, conhecimento, marca e imagem da instituição (art. 27, IX, Res. CoEx 03/2016).

# Retribuição na UFSCar

---

No entendimento jurisprudencial, a Retribuição tem **natureza de recurso público**, devendo ser recolhida à Universidade, por conta do princípio de unidade de tesouraria.

Não pode ser compreendida como uma taxa (espécie de tributo instituído por lei, mediante contraprestação específica de atividade pública).

Destinada ao fomento de atividades de extensão na UFSCar, no âmbito de editais e do suporte a projetos especiais.

# Retribuição na UFSCar

---

## **Estratégia Metodológica de Cálculo da Retribuição na UFSCar:**

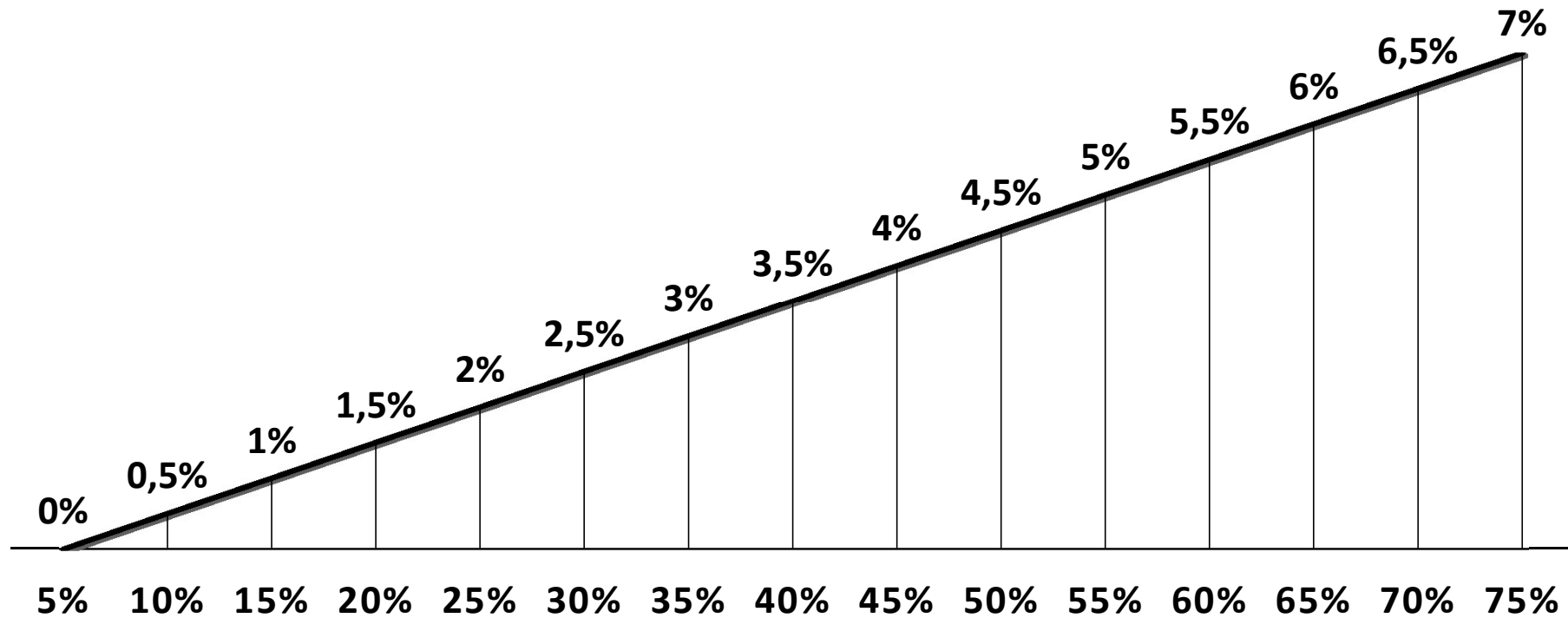
Correlação com a proporção de benefícios destinados aos membros da equipe de trabalho, conforme previsto no orçamento da atividade de extensão.

### **Benefícios:**

- Bolsas PIDICT;
- Diárias, inscrição e despesas de viagem para congressos ou visita técnica.

# Alíquota da Retribuição

---



# Retribuição na UFSCar

---

## **Objetivo**

Analisar o comportamento da retribuição de atividades de extensão com recursos externos para o período 2015-2017


# Levantamento (2015-2017)

---

## Metodologia

- Consulta ao Sistema Proexweb
- Seleção de Projetos com Recursos Externos (**634 projetos**)
- Projetos iniciados no período 2015-2017
- Momento da análise: aprovação do projeto
- Atualização do orçamento, quando disponível (campo alterações)
- Desconsideração da RTI

## Limitações

- Não se verificou a execução definitiva do projeto
  - Alguns projetos eventualmente não foram viabilizados
- 

# Resultados

---

Orçamento Total dos Projetos	R\$ 217.818.370
Retribuição Total dos Projetos	R\$ 2.928.296
<b>Retribuição Média 2015-2017</b>	<b>1,34%</b>

Orçamento Total dos Projetos que Recolhem Retribuição	R\$ 122.909.754
<b>Retribuição Média 2015-2017</b>	<b>2,38%</b>



## Resultados - Retribuição

---

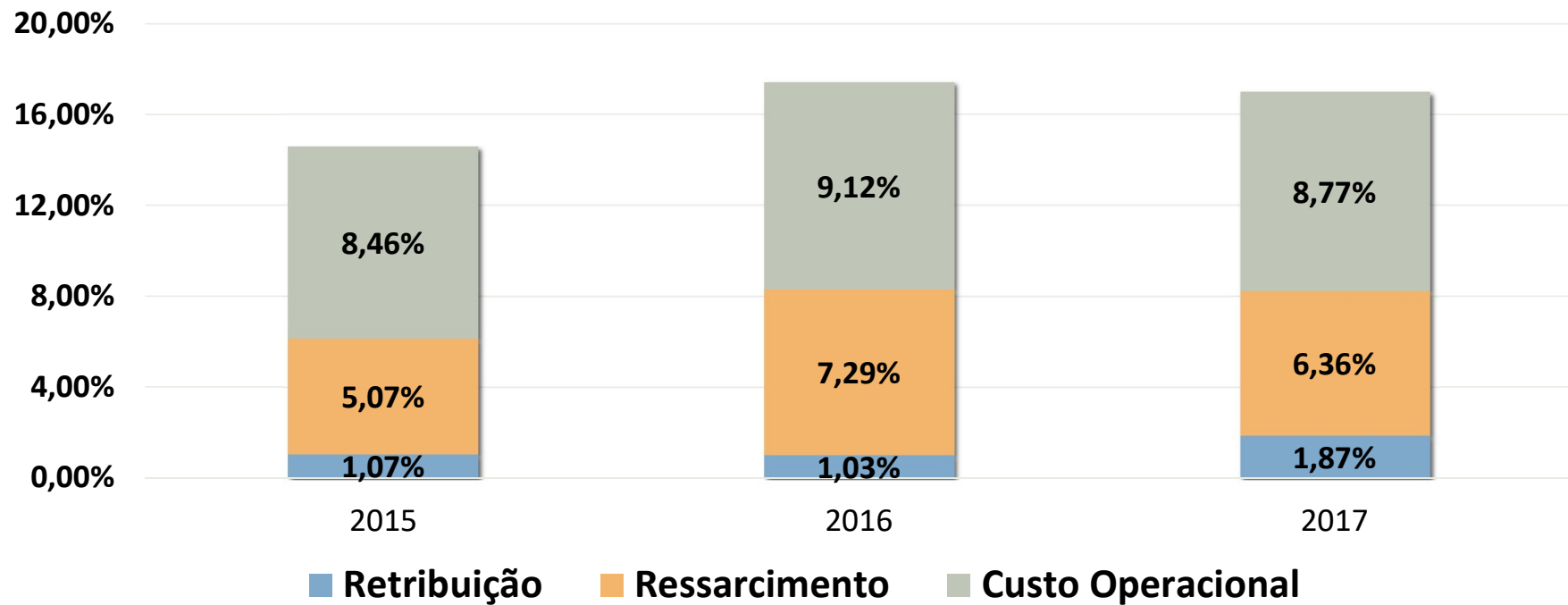
<b>Ano</b>	<b>Orçamento Total</b>	<b>Retribuição Total</b>	<b>Retribuição Média</b>
<b>2015</b>	R\$ 54.417.215,33	R\$ 584.591	<b>1,07%</b>
<b>2016</b>	R\$ 84.909.873,70	R\$ 872.137	<b>1,03%</b>
<b>2017</b>	R\$ 78.491.280,64	R\$ 1.471.567	<b>1,87%</b>

## Resultados: Ressarcimento / Custo Operacional

---

Ano	Ressarcimento Médio	Custo Operacional Médio
2015	5,07%	8,46%
2016	7,29%	9,12%
2017	6,36%	8,77%

# Custo Médio Incidente Sobre os Projetos de Extensão



## Retribuição por Tipo de Atividade de Extensão

<b>Tipo</b>	<b>Orçamento Total</b>	<b>Retribuição</b>	<b>Retribuição (%)</b>
Projeto	R\$ 122.953.385	R\$ 331.898	0,27%
Curso	R\$ 44.513.422	R\$ 1.750.208	3,93%
Consultoria e Assessoria	R\$ 35.898.966	R\$ 821.411	2,29%
Publicação de Produtos	R\$ 7.450.129	R\$ 9.781	0,13%
Evento	R\$ 7.002.467	R\$ 14.997	0,21%
<b>Total</b>	<b>R\$ 217.818.370</b>	<b>R\$ 2.928.296</b>	<b>1,34%</b>

## Retribuição por Subtipo de Atividade

<b>Tipo</b>	<b>Retribuição Total</b>	<b>Participação (%)</b>	<b>Retribuição Média (%)</b>
Especialização	R\$ 1.532.057	52,32%	4,16%
Consultoria e Assessoria	R\$ 560.753	19,15%	3,10%
Projeto	R\$ 331.898	11,33%	0,27%
Laudos Técnicos	R\$ 140.316	4,79%	3,29%
Aperfeiçoamento	R\$ 103.809	3,55%	3,90%

## Retribuição: divisão em quartis, por tamanho do orçamento do projeto (159 projetos por quartil)

<b>Quartil</b>	<b>Orçamento Total dos Projetos</b>	<b>Limite Inferior</b>	<b>Retribuição Total</b>	<b>Retribuição Média (%)</b>
1º	R\$ 196.066.207	R\$ 245.301	R\$ 2.200.697	1,12%
2º	R\$ 17.396.574	R\$ 46.555	R\$ 561.462	3,23%
3º	R\$ 3.640.070	R\$ 9.995	R\$ 118.521	3,26%
4º	R\$ 715.519	R\$ 268	R\$ 28.543	3,99%

## Retribuição: 47 projetos com maiores orçamentos (*outliers*)

---

	<b>Orçamento Total dos Projetos</b>	<b>Participação Total (%)</b>
Orçamento Total	R\$ 152.596.319	70%
Retribuição Total	R\$ 779.462	27%
Retribuição Média	0,51%	
Benefícios Total	R\$ 12.988.210	35%

## Retribuição: considerando top 10 maiores projetos por tamanho do orçamento

---

	<b>Orçamento Total dos Projetos</b>	<b>Participação Total (%)</b>
Orçamento Total	R\$ 111.616.542	51,24%
Retribuição Total	R\$ 70.993	2,42%
Retribuição Média	0,06%	
Benefícios Total	R\$ 4.298.905	11,44%



## Conclusões do Levantamento

---

A Retribuição média não ultrapassou 2% no período, apesar de alguns subtipos de atividades de extensão possuírem percentual médio mais elevado (ex: ~80% dos cursos de especialização recolhem Retribuição acima de 3%).

Os custos incidentes sobre os projetos de extensão não ultrapassam a média de 18%.

# Conclusões do Levantamento

---

Influência do volume do orçamento da atividade de extensão

Exemplo:

	Projeto A	Projeto B
Orçamento Total	10.000.000	1.000.000
Benefícios	500.000	500.000
Retribuição	0	45.000

## Simulações – Retribuição de 1,34% para todos os projetos

---

Quartil	Orçamento Total dos Projetos	Retribuição Atual	Retribuição 1,5%	Variação
1º	R\$ 196.066.207	R\$ 2.200.697	R\$ 2.627.287	+ 19%
2º	R\$ 17.396.574	R\$ 561.462	R\$ 233.114	- 58%
3º	R\$ 3.640.070	R\$ 118.521	R\$ 48.777	- 59%
4º	R\$ 715.519	R\$ 28.543	R\$ 9.588	- 66%
Total	R\$ 217.818.370	R\$ 2.928.296	R\$ 2.928.296	0%

# Simulações – Retribuição de 2% para todos os projetos

Quartil	Orçamento Total dos Projetos	Retribuição Atual	Retribuição 2%	Variação
1º	R\$ 196.066.207	R\$ 2.200.697	R\$ 3.921.324	+ 78%
2º	R\$ 17.396.574	R\$ 561.462	R\$ 347.931	- 38%
3º	R\$ 3.640.070	R\$ 118.521	R\$ 72.801	- 39%
4º	R\$ 715.519	R\$ 28.543	R\$ 14.310	- 50%
Total	R\$ 217.818.370	R\$ 2.928.296	R\$ 4.356.366	+ 49%

## Simulações – Permanece modelo atual (até 7%) e institui Retribuição mínima de 0,5% para todos os projetos

Quartil	Orçamento Total dos Projetos	Retribuição Atual	Retribuição Mínimo 2%	Variação
1º	R\$ 196.066.207	R\$ 2.200.697	R\$ 2.854.804	+ 30%
2º	R\$ 17.396.574	R\$ 561.462	R\$ 578.221	+ 3%
3º	R\$ 3.640.070	R\$ 118.521	R\$ 124.380	+ 5%
4º	R\$ 715.519	R\$ 28.543	R\$ 29.758	+ 4%
Total	R\$ 217.818.370	R\$ 2.928.296	R\$ 3.587.164	+ 22%

## Simulações – Permanece modelo atual (até 7%) e institui Retribuição mínima de 1% para todos os projetos

Quartil	Orçamento Total dos Projetos	Retribuição Atual	Retribuição Mínimo 2%	Variação
1º	R\$ 196.066.207	R\$ 2.200.697	R\$ 3.540.923	+ 61%
2º	R\$ 17.396.574	R\$ 561.462	R\$ 598.503	+ 7%
3º	R\$ 3.640.070	R\$ 118.521	R\$ 130.448	+ 10%
4º	R\$ 715.519	R\$ 28.543	R\$ 31.005	+ 9%
Total	R\$ 217.818.370	R\$ 2.928.296	R\$ 4.300.879	+ 47%

## Simulações – Permanece modelo atual (até 7%) e institui Retribuição mínima de 2% para todos os projetos

Quartil	Orçamento Total dos Projetos	Retribuição Atual	Retribuição Mínimo 2%	Variação
1º	R\$ 196.066.207	R\$ 2.200.697	R\$ 4.984.425	+ 126%
2º	R\$ 17.396.574	R\$ 561.462	R\$ 652.137	+ 16%
3º	R\$ 3.640.070	R\$ 118.521	R\$ 143.620	+ 21%
4º	R\$ 715.519	R\$ 28.543	R\$ 33.540	+ 17%
Total	R\$ 217.818.370	R\$ 2.928.296	R\$ 5.813.722	+ 98%

## Simulações – Permanece modelo atual (até 7%) e institui Retribuição mínima de 2% - somente para projetos com Benefícios

Quartil	Orçamento Total dos Projetos	Retribuição Atual	Retribuição Mínimo 2%	Variação
1º	R\$ 196.066.207	R\$ 2.200.697	R\$ 4.393.687	+ 100%
2º	R\$ 17.396.574	R\$ 561.462	R\$ 599.859	+ 7%
3º	R\$ 3.640.070	R\$ 118.521	R\$ 119.861	+ 1%
4º	R\$ 715.519	R\$ 28.543	R\$ 28.683	+ 0,5%
Total	R\$ 217.818.370	R\$ 2.928.296	R\$ 5.142.090	+ 76%